


Dosiercomputer
EXADOS-EK 6

Abb. 1: Dosiercomputer EXADOS EK 6

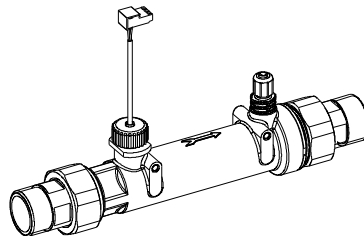
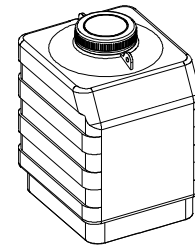
Abb. 2: Turbinenwasserzähler
mit Impulsgeber

Abb. 3: Dosierbehälter 3 Liter Inhalt

Verwendungszweck

Der Dosiercomputer EXADOS-EK 6 ist zur Dosierung von EXADOS-Mineralstofflösungen (siehe PDB EXADOS-Mineralstoffe) in Trink- und Brauchwasser von Wohngebäuden bestimmt (bei Dosierung in Gewerbe- und Industriegebäude, sind die Dosieranlagen GENODOS DME (siehe PDB D29) einzusetzen). Diese schützen die Wasserleitungen und die daran angeschlossenen wasserführenden Systemteile (Armaturen, Geräte, Betriebseinrichtungen, Haushaltsgeräte, Boiler, usw.) vor Funktionsstörungen und Schäden durch Kalkablagerungen und/oder Korrosion.

Arbeitsweise

Bei der Wasserentnahme misst ein Kontaktwasserzähler die durchfließende Wassermenge. Bereits ab einem geringen Durchfluss (siehe technische Daten) gibt der Wasserzähler Impulse über das Impulskabel an die Steuerelektronik weiter, wodurch die notwendigen Dosierhübe ausgelöst werden. Bei jedem Dosierhub wird eine definierte Menge der Mineralstofflösung über eine Sauglanze von der Pumpe angesaugt, und über eine Dosierstelle dem vorbeifließenden Wasser zugegeben.

Die Elektronik, in bewährter Modultechnik und Kassettenbauweise (selbstüberwachend), steuert den Antriebsmotor für die Dosierpumpe und sichert die exakte Zugabe der Mineralstofflösung.

Die Dosierfrequenz wird durch das abwechselnde Blinken zweier gelber Leuchtdioden angezeigt. Eine elektronische Niveauüberwachung schaltet die Pumpe bei leerem Mineralstofflösungsbehälter automatisch ab und schützt so die Pumpe vor Trockenlauf. Der notwendige Behälterwechsel wird optisch (durch Blinken einer roten Leuchtdiode) und zusätzlich akustisch (durch einen unterbrochenen Signalton) signalisiert.

Bei eventuellen Störungen verhindert das Selbstkontrollsystem der Elektronik eine unzulässige Überdosierung, indem es das Gerät abschaltet.

Aufbau

Der Dosiercomputer EXADOS-EK 6 besteht aus einem Kontaktwasserzähler und der Steuerungs-/Pumpeneinheit mit Behälterlift.

Der Kontaktwasserzähler ist als Turbinenradzähler ausgeführt, mit Impulsgeber, Impulskabel und Wasserzählerverschraubungen; die Dosierstelle mit Rückschlagventil ist im Ausgangsstutzen integriert.

Die Steuerungs-/Pumpeneinheit ist für die Montage an der Rohrleitung, am Kontaktwasserzähler oder an der Wand vorgesehen. Sie beinhaltet die Steuerelektronik mit Leuchtdioden für Betrieb, Dosierfrequenz, Behälterwechsel, sowie den Antriebsmotor mit Pumpe, das Saugrohr und die Konsole für den Dosierbehälter. Der Antriebsmotor ist ein überlastgesicherter Synchronmotor, die Dosierpumpe eine kombinierte Membran-Kolbenpumpe mit Vorförderung. Die Sauglanze mit Saug- und Rücklaufrohr ist fest mit der Dosierpumpe verbunden. Sie verfügt über eine Niveauüberwachung, die die Dosierpumpe nach Verbrauch der Mineralstofflösung automatisch abschaltet (Trockenlaufschutz).

Die Dosierung erfolgt aus dem 3-Liter Behälter, der auf einer Konsole (Tropfwanne) mittels Behälterlift hochgeführt und in eine Arretierung direkt an der Steuerungs-/Pumpeneinheit eingehängt wird.

Über eine 1,5 m lange Dosierleitung ist die Dosierpumpe mit der Dosierstelle mit Rückschlagventil verbunden.

Die Dosiermenge ist werkseitig entsprechend den DVGW-Vorschriften eingestellt. Die Steuerungs-/Pumpeneinheit wird durch eine Abdeckhaube mit Klarsichtscheibe und Kindersicherung vor unbefugtem Zugriff geschützt. Die Anlagen sind funktentstört.

Die Stromversorgung erfolgt über einen Schnurtrafo mit 1,5 m Zuleitung. Der Anlagenbetrieb selbst läuft mit Schutzkleinspannung 24 V/50 Hz.

Die verschiedenen EXADOS-Mineralstofflösungen dürfen nicht vermischt werden, denn dies kann zu Funktionsstörungen am Dosiercomputer führen.

Lieferumfang**Dosiercomputer komplett,
bestehend aus:**

- Kontaktwasserzähler mit Wasserzählerverschraubungen, Impulsgeber, Impulskabel und Dosierstelle mit Rückschlagventil.
- Steuerungs-/Pumpeneinheit mit Befestigungsmaterial für Montage an Kontaktwasserzähler oder Wand; 1,5 m Dosierleitung; Schnurtrafo mit 1,5 m Zuleitung. (Mineralstofflösungsbehälter nicht im Lieferumfang).

Zubehör**Schaltkasten**

für potentialfreie Meldung (Leermeldung und Störung) an eine zentrale Leitwarte. Einschließlich Verbindungskabel mit Stecker zum Dosiercomputer.

Maße: 105 x 105 x 60 mm.

Bestell-Nr. 115 700

M-Bus-Messumformer D-DAM kpl.

zur Weiterleitung des Durchflusses und Zählerstandes, sowie Statistikwerte eines Wasserzählers per M-Bus (IEC 870). Außerdem durchflussproportionale Impulsausgabe, Analogausgang und Relaiskontakt an Grünbeck-Steuerung.

Maße 160 x 240 x 160 mm

Bestell-Nr. 115 850

Einbauvorbereitungen

Örtliche Installationsvorschriften, allgemeine Richtlinien und technische Daten sind zu beachten.

Der Dosiercomputer EXADOS-EK 6 ist DVGW-zertifiziert und kann ohne zusätzliche Absicherung (Rohrtrenner, große

Rohrschleife) installiert werden. Dem Gerät muss zum Schutz vor Fremdpartikel ein Feinfilter (z. B. BOXER) vorgeschaltet sein.

Der Einbauort muss frostsicher sein und den Schutz des Gerätes vor Chemikalien, Farbstoffen, Lösungsmitteln und Dämpfen gewährleisten. Die Umgebungstempera-

tur, sowie die Abstrahlungstemperatur in unmittelbarer Nähe dürfen 40°C nicht übersteigen.

Für den elektrischen Anschluss ist im Bereich von ca. 1,2 m eine separate Steckdose erforderlich (230 V/50 Hz).

Technische Daten/Maße		Dosiercomputer EXADOS EK 6
Anschlussdaten		
Anschlussnennweite		R 1" DN 25
Kontaktart		Hall
Netzanschluss		230 V/50 Hz
Elektrische Leistungsaufnahme Betrieb = max./Standby	[VA]	18/15
Schutzart/Schutzklasse		IP 54/◇
Leistungsdaten		
Druckverlust bei max. Durchfluss	[bar]	0,4
Nenndruck		PN 10
Dosierfolge	[l/Imp.]	0,33
Arbeitsbereich	[l/h]	40-6000
Behältervolumen	[l]	3
Maße und Gewichte		
A Baulänge Wasserzähler mit Verschraubungen	[mm]	272
B Baulänge Wasserzähler ohne Verschraubungen	[mm]	190
C Bauhöhe Dosiercomputer	[mm]	415
Zusätzliche Ausbauhöhe für Behälterwechsel	[mm]	250
Saughöhe max.	[mm]	250
Wandabstand bis Rohrmittle min.	[mm]	55
Betriebsgewicht ca.	[kg]	9,2
Verbrauchsdaten		
EXADOS-Mineralstoffe	[ml/m³]	100
Prüfzeichen/Zertifizierungszeichen		
DVGW-Registriernummer		NW-9101CM0333
Umweltdaten		
Wassertemperatur max.	[°C]	30
Umgebungstemperatur max.	[°C]	40
Bestell-Nr.		115 100

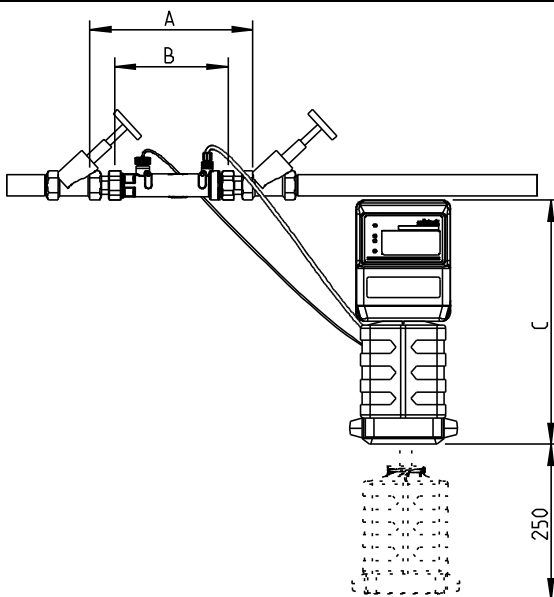


Abb. 4: Maßzeichnung/Einbauschema